

الإبداع في التدريس باستخدام الـ iPad



الثلاثاء



16 مارس 2021



6:00 - 4:30 م

أ. عبدالعزيز بن يوسف المديني

- معلم رياضيات مهتم بتقنيات التعليم.
- حاصل الوسام الذهبي في جائزة تميز تعليمي.
- مدون مهتم بالتدوين الإلكتروني.



المحاور



- كيف نستمتع بتدريسنا بالتقنيات الحديثة؟
- الـ iPad رفيق المعلم والمتعلم.
- تطبيقات السبورة الذكية التفاعلية.



للتسجيل <https://webinar.attaa.sa/view/378>



العطاء الرقمي
Attaa Digital

شكراً...





مبروك

Jul

Aug

Sep

Oct

Nov

Dec

Jan

Feb

www.attaa.sa

[@attaa_sa](https://twitter.com/attaa_sa)





شكراً..

الجمعية الخيرية لتيسير الزواج ورعاية الأسرة



معلم على طريق الأسرة السعيدة





|| دعونى أعرّفكم بى ..

أ. عبدالعزیز بن یوسف المدینى



- معلم رياضيات مهتم بتقنيات التعليم.
- حاصل الوسام الذهبى فى جائزة تميز تعليمى.
- مدون مهتم بالتدوين الإلكترونى.





لماذا أنت هنا؟



ما الفائدة المرجوة بعد اللقاء





الإبداع في التدريس باستخدام ال iPad



عبدالعزيز المديني
@3zalmadeni



التعلم الإلكتروني

القناعة

الضرورة





سيفيدني في التعلم الحيثوري؟





لماذا iPad ?





- الاستخدام
- الوفرة
- الصيانة
- البطارية
- التطبيقات
- الحجم





لماذا ليس Laptop





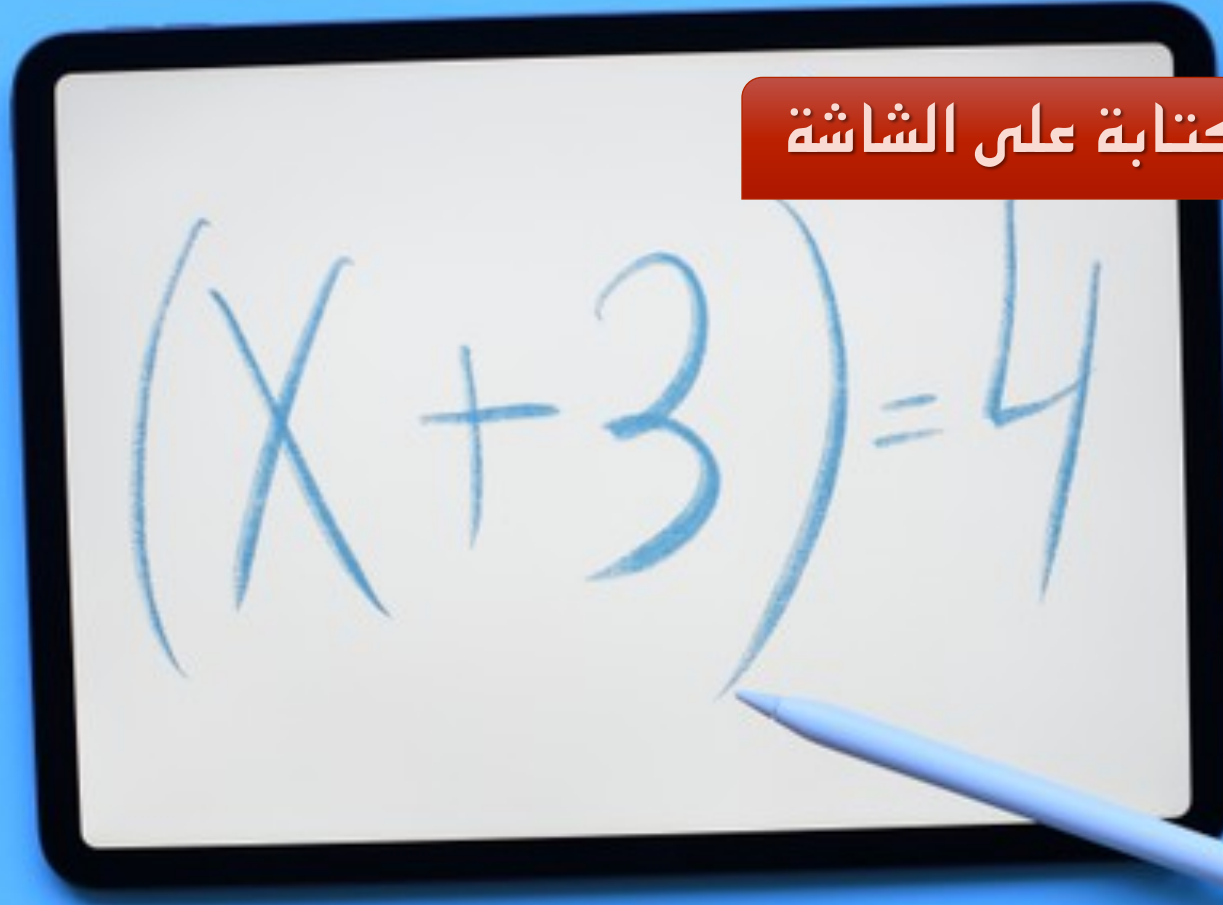


سهولة حملة





إمكانية الكتابة على الشاشة





سهولة التجهيز





سهولة التعامل معه ..







هل الآيباد بديل اللاب توب ؟

فكر في استخدامك .. وبعدها حدد إجابتك









ما الآيباد المناسب لي ؟





Features

-  High Quality
-  Fully Editable

-  Organized Layers
-  Easy to Use




-  Changeable Colors





OFFICIAL

1th Pencil



قلم طرف ثالث



قلم أبل





كيبورد بلوتوث





سبورة تفاعلية

مركز مصادر تعلم

أرشيف أعمالك

ماذا
سيقدم
كمعلم ؟

دفتر تحضير إلكتروني

سجل تحضير إلكتروني

مكتبة شخصية



@3zalmadeni

www.ataa.sa



لكل شيء ثمن . .



الإبداع في التدريس باستخدام الـ iPad



الثلاثاء



16 مارس 2021



6:00 - 4:30 م

أ. عبدالعزيز بن يوسف المديني



- معلم رياضيات مهتم بتقنيات التعليم.
- حاصل الوسام الذهبي في جائزة تميز تعليمي.
- مدون مهتم بالتدوين الإلكتروني.



المحاور



- كيف نستمتع بتدريسنا بالتقنيات الحديثة؟
- الـ iPad رفيق المعلم والمتعلم.
- تطبيقات السبورة الذكية التفاعلية.



للتسجيل <https://webinar.attaa.sa/view/378>



الإبداع في التدريس باستخدام الـ iPad

السبورات الذكية



عبدالعزیز المدینی

@3zalmadeni



ماز اتقدم السبورات الذكيرة؟

فتح ملف
والكتابة عليه

كتابة بالأقلام
الإلكترونية

تعليق على
صورة





سأقدم لكم سبورة مختلفة !

فتح ملف



الرسم



كتابة



تصفح الانترنت



تعليق على صورة



مقاطع الفيديو





سأقدم لكم سبورة مختلفة !

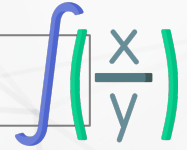
قصصات فنية



المسطرة



المعادلات



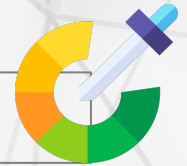
ملفات الصوتية



ماسح ضوئي



التلوين





سأقدم لكم سبورة مختلفة !

فتح ملف



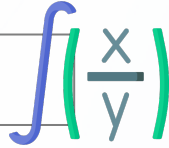
تعليق على صورة



كتابة



المعادلات



تصفح الانترنت



الرسم



قصصات فنية



المسطرة



مقاطع الفيديو



ملفات الصوتية



ماسح ضوئي



التلوين





Explain Everything





هل هو : تطبيق أو موقع ؟



موقع
إلكتروني

Explain
Everything



تطبيق





هل متوفر في المتجر ؟

Explain Everything

Enter CODE

RESOURCES FOR WORK FOR SCHOOL PRICING SIGN IN

TRY IT NOW



App Store Best of 2020 Leading the Classroom [Read more](#)

الأفضل لعام 2020 هو الرائد في الفصل الدراسي



ما الذي يتميز به عن الآخرين






عن الآخرين



Explain
Everything

ما الذي يتميز



القوالب



تصدير



مشاركة



تسجيل






هل هو : مجاني أو مدفوع ؟



Explain Everything
Whiteboard

متوفر ios - أندرويد

vs.



Explain EDU

متوفر لنظام ios







A yellow rectangular box containing three rows of icons. The first row features a smiley face icon and a checked checkbox. The second row features a neutral face icon and an unchecked checkbox. The third row features a frowny face icon and an unchecked checkbox.



<https://linktr.ee/3zalmadeni>



أ. عبدالعزيز بن يوسف المديني



- معلم رياضيات مهتم بتقنيات التعليم.
- حاصل الوسام الذهبي في جائزة تميز تعليمي.
- مهتم مهتم بالتدوين الإلكتروني.



|| تجدونني هنا..

<https://linktr.ee/3zalmadani>





العطاء الرقمي
Attaa Digital

شكراً...

